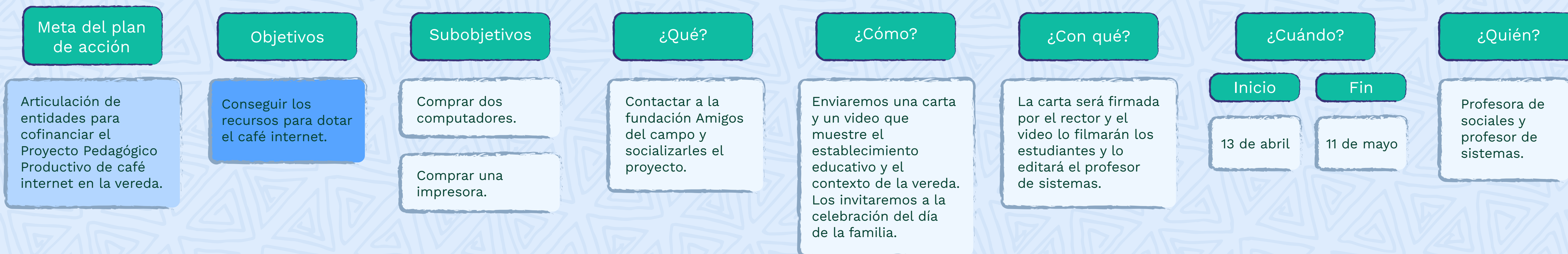


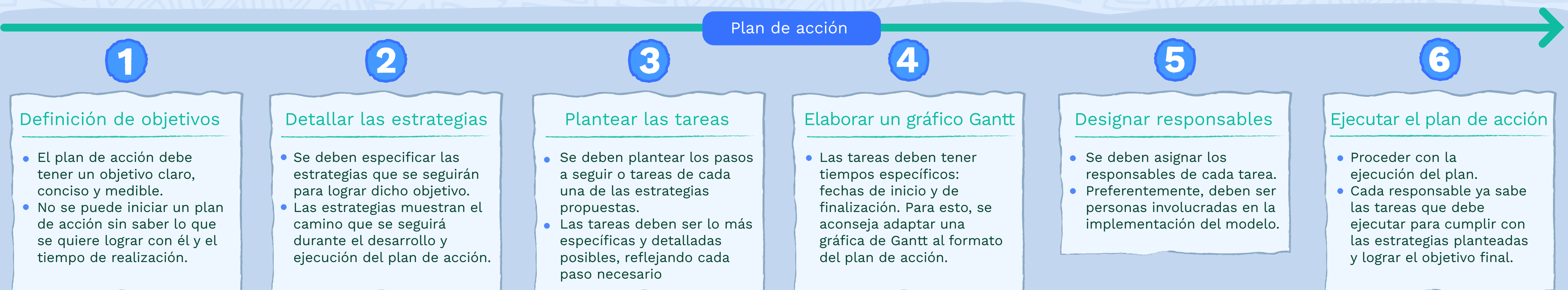


# Modelo Educativo Flexible Postprimaria Rural Proyección de actividades para el siguiente período Plan de Acción

## Cronograma plan de acción (ejemplo)



## Plan de acción



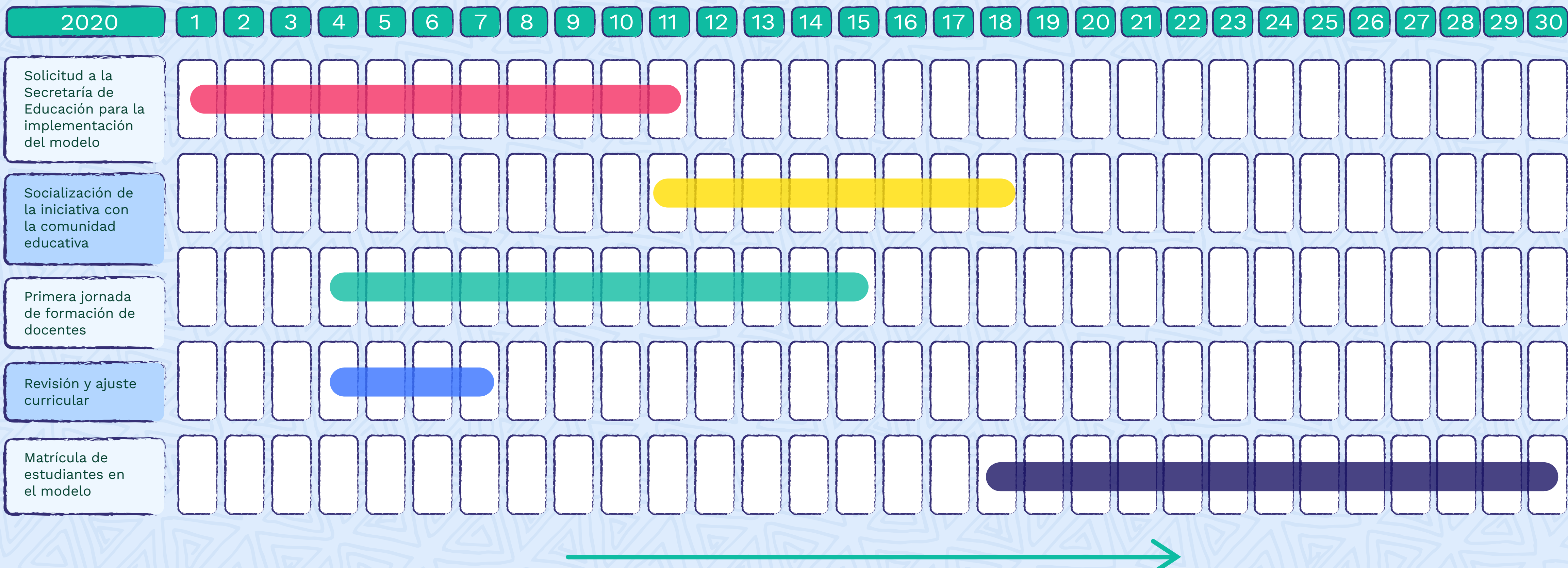




¿Qué es un gráfico de Gantt?

Gráfico de **barras horizontales** que sirve para saber el **tiempo que va a durar cada actividad** que se realizará.

Actividades



Referencias

Entrepreneur. (s. f.). Plan de acción: 6 pasos efectivos para hacerlo sin equivocarte. Entrepreneur. Recuperado de <https://bit.ly/2FmWa29>  
 Martínez, J. (s. f.). Definición de carta Gantt [recurso en línea]. Recuperado de <https://bit.ly/35ouTrd>

Ministerio de Educación Nacional (MEN). (2010). Manual de implementación Postprimaria Rural. Bogotá: autor. Recuperado de <https://bit.ly/30KQQOd>  
 Salvador, C. (2019). 9 pasos para elaborar un plan de acción exitoso y sencillo. Marketeros de Hoy. Recuperado de <https://bit.ly/3k5dRTf>